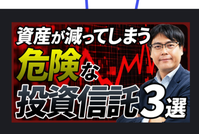

投資信託の種類とパフォーマンス比較およびレバレッジETFの注意点

投資信託の基本と選び方のポイント

- 

  投資信託の多様性と選択の難しさ
  - 投資信託は非常に多くの種類が存在し、どれに投資すべきか判断が難しい。
  - インデックスを上回る期待値を謳う商品は多いが、長期的にはインデックスを下回ることが多い。
  - 証券会社やアセットマネジメント会社は高パフォーマンスを謳う商品を積極的に販売する傾向がある。
- ベンチマークとしてのS&P500の位置づけ
  -

  - S&P500を基準に投資信託のパフォーマンスを比較することが多い。
  - 多くの投資信託はS&P500を上回ることが難しく、特にアクティブファンドは注意が必要。
  - 長期的に見てS&P500が最も安定したリターンを示すことが多い。
- 投資信託の選択肢の具体例
  - 高配当銘柄に特化した投資信託：配当収入を重視し、成長余地が少ない企業が多い。
  - バリュー株投資信託：割安とされる銘柄を集めているが、S&P500に劣ることが多い。
  - リート（不動産投資信託）：不動産の賃料収入を配当として分配するが、価格変動や稼働率の問題がある。

高配当株・バリュー株・小型株・リートの特徴とリスク

- 高配当株の特徴と成長性の限界
  - 高配当株は成長余地が少ない企業が多く、利益が出ると配当に回す傾向が強い。
  - 例としてタバコメーカーや電話会社、石油会社などが挙げられる。
  - 株価の上昇余地は限定的で、配当を維持するために株価が下落するリスクもある。
- バリュー株の評価と成長期待
  - バリュー株は利益に対して割安に評価されている銘柄が多い。
  - 成長余地が少ないため、S&P500のような成長株に比べてパフォーマンスが劣ることが多い。
  - PER（株価収益率）で評価され、成長株に比べて低い数値が特徴。
- 小型株の成長ポテンシャルとパフォーマンスの課題
  - 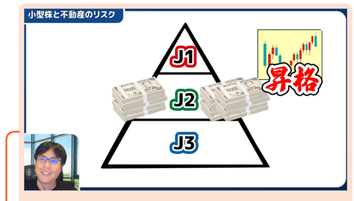

  - 小型株は常に小型株カテゴリーに留まるため、成長した銘柄は大型株に移行し、投資信託のパフォーマンスに反映されにくい。
  - 個別銘柄での投資はリスクが高く、破綻や低迷する銘柄も多い。
- リートの仕組みと投資リスク
  - リートは不動産の賃料収入を配当として分配し、価格上昇も期待されるが、稼働率やキャッシュフローの問題がある。
  - 高額物件の購入や売却が難しく、流動性に制約がある。
  - オールドエコノミーの資産が多く、特殊な市場環境を除けば安定的な成長は期待しにくい。

レバレッジETFの仕組みとリスク

- レバレッジETFの基本的な特徴と誤解
  - レバレッジETFは1日の値動きの倍の動きを目指すが、長期的に累積で倍になる保証はない。
  - 毎日の値動きを2倍にするだけで、長期間のリターンが2倍になるわけではない。
  - 投資家は短期的な値動きにのみ対応しており、長期保有には適さない。
- レバレッジETFの価格変動と劣化メカニズム
  - 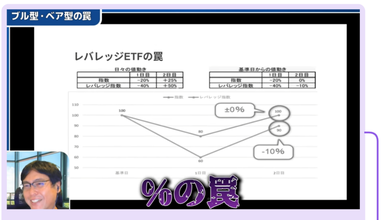

  - 価格が一度下落すると、元の価格に戻るためには下落率以上の上昇率が必要となる。
  - 例として20%下落後は25%上昇しないと元に戻らないため、上下変動が続くと資産価値が劣化する。
  - ジグザグの値動きが続くと、レバレッジETFの価値は徐々に減少していく。
- 先物取引を利用したレバレッジETFの仕組みとコスト
  - レバレッジETFは現物株ではなく、先物取引を利用してレバレッジを効かせている。
  - 先物は期限があり、期限到来時に乗り換え（ロールオーバー）が必要で、その際にコストや手間が発生する。
  -

  - 先物のロールオーバーコストや市場の状況により、パフォーマンスがさらに劣化する可能性がある。
- レバレッジETFの利用上の注意点と推奨される投資スタイル
  - レバレッジETFは短期的な急騰を狙う場合のみ有効で、長期保有には向かない。
  - 投資家は商品設計を理解し、リスクを把握した上で利用する必要がある。
  - 理解が不十分な場合は購入を避けるべきであり、自己で先物取引を行う方が適切な場合もある。

投資信託のパフォーマンス比較とコストの影響

- トータルリターンの重要性と配当再投資効果
  - トータルリターンは株価の値上がりに加え、配当を再投資した場合のリターンを含む指標。
  - 配当を再投資することで複利効果が働き、チャートは右肩上がりになる。
  - 値段だけのチャートと比較すると、配当込みのトータルリターンの方が正確なパフォーマンスを示す。
- 高配当ETFやバリュー株ETF、小型株ETF、リートETFのトータルリターン比較
  - 代表的なETFで比較すると、S&P500が最も高いトータルリターンを示す。
  - 高配当ETFやバリュー株ETF、小型株ETF、リートETFは配当込みでもS&P500に劣る結果となっている。
  - これらのETFはそれぞれの特徴やリスクを持つが、長期的な成績はS&P500に及ばない。
- 投資信託の消滅リスクと資産規模の関係
  - 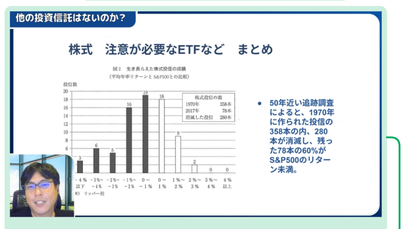

  - 過去50年間で多くの投資信託が消滅しており、消滅率は約7割に達する。
  - 消滅する理由はパフォーマンス不良や資産規模の不足によるコスト負担の増大。
  - 消滅時は投資家に資産が返還されるが、運用停止となるため継続的な投資はできない。
- コスト（信託報酬・手数料）の影響と長期投資への影響
  - 投資信託のコストはパフォーマンスに大きく影響し、信託報酬が高いとリターンが大幅に減少する。
  - 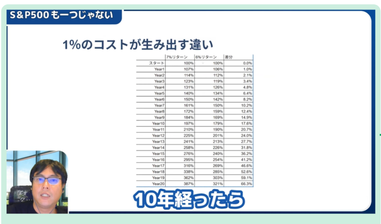

  - 例として、0.33%の信託報酬と0.08%の信託報酬では10年で約20%の差が生じる。
  - 購入時手数料や売却時手数料が高い商品もあり、これらは投資家にとって不利となる。

まとめと投資家へのアドバイス

- S&P500インデックス投資の優位性
  - 多くの投資信託やヘッジファンドがS&P500を上回ることを目指すが、長期的にはほとんどが敗北している。
  - シンプルにS&P500に連動するインデックスファンドを選ぶことが最も堅実な投資方法とされる。
- 投資信託選びで注意すべきポイント
  - 信託報酬や手数料の低さを重視し、高コスト商品は避ける。
  - アクティブファンドや高配当、バリュー、小型株、リートなどの特化型ファンドはリスクとリターンのバランスをよく理解する。
  - 投資信託の消滅リスクや過去のパフォーマンスを確認し、安定した商品を選ぶ。